




Cuenta Pública 2023
Instituto Tecnológico Superior Purépecha
Estado de Flujos de Efectivo
Del 1 de Enero al 31 de Diciembre de 2023
(Cifras en Pesos)

Concepto	2023	2022
Flujos de Efectivo de las Actividades de Operación		
Origen	69,429,066	64,584,431
Impuestos	0	0
Cuotas y Aportaciones de Seguridad Social	0	0
Contribuciones de Mejoras	0	0
Derechos	0	0
Productos	0	0
Aprovechamientos	0	0
Ingresos por Venta de Bienes y Prestación de Servicios	5,214,960	4,577,758
Participaciones, Aportaciones, Convenios, Incentivos Derivados de la Colaboración Fiscal y Fondos Distintos de Aportaciones	0	0
Transferencias, Asignaciones, Subsidios y Subvenciones, y Pensiones y Jubilaciones	64,069,869	60,006,673
Otros Orígenes de Operación	144,237	0
Aplicación	69,222,429	64,965,830
Servicios Personales	59,818,585	55,222,716
Materiales y Suministros	2,977,870	2,373,007
Servicios Generales	6,401,974	6,354,459
Transferencias Internas y Asignaciones al Sector Público	0	0
Transferencias al Resto del Sector Público	0	0
Subsidios y Subvenciones	0	0
Ayudas Sociales	24,000	88,000
Pensiones y Jubilaciones	0	0
Transferencias a Fideicomisos, Mandatos y Contratos Análogos	0	0
Transferencias a la Seguridad Social	0	0
Donativos	0	0
Transferencias al Exterior	0	0
Participaciones	0	0
Aportaciones	0	0
Convenios	0	0
Otras Aplicaciones de Operación	0	927,648
Flujos Netos de Efectivo por Actividades de Operación	206,637	-381,399
Flujos de Efectivo de las Actividades de Inversión		
Origen	0	0
Bienes Inmuebles, Infraestructura y Construcciones en Proceso	0	0
Bienes Muebles	0	0
Otros Orígenes de Inversión	0	0
Aplicación	62,400	311,544
Bienes Inmuebles, Infraestructura y Construcciones en Proceso	0	0
Bienes Muebles	22,400	291,544
Otras Aplicaciones de Inversión	40,000	20,000
Flujos Netos de Efectivo por Actividades de Inversión	-62,400	-311,544
Flujos de Efectivo de las Actividades de Financiamiento		
Origen	0	0
Endeudamiento Neto	0	0
Interno	0	0
Externo	0	0
Otros Orígenes de Financiamiento	0	0
Aplicación	0	0
Servicios de la Deuda	0	0
Interno	0	0
Externo	0	0
Otras Aplicaciones de Financiamiento	0	0
Flujos Netos de Efectivo por Actividades de Financiamiento	0	0
Incremento/Disminución Neta en el Efectivo y Equivalentes al Efectivo	144,237	-692,943
Efectivo y Equivalentes al Efectivo al Inicio del Ejercicio	1,835,666	2,528,609
Efectivo y Equivalentes al Efectivo al Final del Ejercicio	1,979,903	1,835,666

Bajo protesta de decir verdad declaramos que los Estados Financieros y sus notas, son razonablemente correctos y son responsabilidad del emisor.


 LIDIA TOMÁS MUÑOZ
 JEFE DE DEPARTAMENTO DE RECURSOS FINANCIEROS


 MTR. EDUARDO TORRES ÁLVAREZ
 SUBDIRECTOR DE SERVICIOS ADMINISTRATIVOS


 MTR. SALVADOR BARRIGA RODRÍGUEZ
 DIRECTOR GENERAL